

























# I morti di guerra




Drapeaux	Puissances Alliées	Populations	Pertes militaires	% Pertes militaires	Pertes civiles	% Pertes Civiles	Total Militaires Civiles
	Empire russe	158 900 000	1 811 000	1,14%	1 500 000	0,94%	3 311 000
	France	39 600 000	1 397 800	3,53%	300 000	0,76%	1 697 800
	Corsica	281 959	12 000	4,26%			
	SANT' ANDRIA DI U COTONE	655	48	7,33%			
	Royaume-Uni	45 400 000	885 138	1,95%	109 000	0,24%	994 138
	Royaume d'Italie	35 600 000	651 010	1,83%	589 000	1,65%	1 240 010
	Royaume de Serbie	4 500 000	450 000	10,00%	800 000	17,78%	1 250 000
	Royaume de Roumanie	7 500 000	250 000	3,33%	430 000	5,73%	680 000
	États-Unis	92 000 000	116 708	0,13%	757	0,0008%	117 465
	Canada	7 200 000	64 944	0,90%	2 000	0,03%	66 944

I morti di guerra

Drapeaux	Puissances Centrales	Populations	Pertes militaires	% Pertes militaires	Pertes civiles	% Pertes Civiles	Total Militaires Civiles
	Australie	4 500 000	61 928	1,38%			61 928
	Belgique	7 400 000	42 987	0,58%	62 000	0,84%	104 987
	Royaume de Grèce	4 800 000	26 000	0,54%	150 000	3,13%	176 000
	Indes britanniques	315 100 000	74 187	0,02%			74 187
	Nouvelle-Zélande	1 100 000	18 050	1,64%			18 050
	Japon	53 600 000	14 000	0,026%			14 000
	Union d'Afrique du Sud	6 000 000	9 463	0,16%			9 463
	Portugal	6 000 000	7 222	0,12%	82 000	1,37%	89 222
	Royaume Montenegro	500 000	3 000	0,60%			3 000
	Terre-Neuve	200 000	1 204	0,60%			1 204
	Total (Puissances alliées)	789 900 000	5 884 641	0,74%	4 024 757	0,51%	9 909 398

# I morti di guerra

Drapeaux	Puissances Centrales	Populations	Pertes militaires	% Pertes militaires	Pertes civiles	% Pertes Civiles	Total Militaires Civiles
	Empire allemand	64 900 000	2 036 897	3,14%	426 000	0,66%	2 462 897
	Autriche-Hongrie	51 400 000	1 100 000	2,14%	467 000	0,91%	1 567 000
	Empire ottoman	21 300 000	800 000	3,76%	4 200 000	19,72%	5 000 000
	Bulgarie	5 500 000	87 500	1,59%	100 000	1,82%	187 500
	Total Empires centraux	143 100 000	4 024 397	2,81%	5 193 000	3,63%	9 217 397

Drapeaux	Pays neutres	Populations	Pertes militaires	% Pertes militaires	Pertes civiles	% Pertes Civiles	Total Militaires Civiles
	Danemark	2 700 000	-	-	722	-	722
	Norvège	2 400 000	-	-	1892	-	1892
	Suède	5 600 000	-	-	877	-	877
	Total Pays Neutres	10 700 000	-	-	3 491	0,03%	3 491

Total général	943 700 000	9 909 038	1,05%
---------------	-------------	-----------	-------